

TDX SP2[®]

TDX SP₂ je elektrický vysoce výkonný vozík pro ty, kteří od svého vozíku očekávají maximum. Jeho základní charakteristikou je centrální pohon kol pro vynikající ovladatelnost. Aktivní uživatelé jistě ocení stabilitu a uzamykatelnou funkci, která nabízí maximální stabilitu a bezpečnost na nerovnoměrném terénu a jistotu pro příjemné překonávání překážek. Náš průkopnický náklon poskytuje optimální úlevu od tlaku. Také naši těžší uživatelé se mohou těšit z jízdy na tomto rychlém, bezpečném, mobilním vozíku díky silnému hnacímu pohonu.






















Vozík je plně hrazen zdravotními pojišťovnami pod kódem 5001607 sk. 07 v ceně 140.079,99 Kč

KÓDY SÚKL

předepiše: REH, NEU, ORT + schválení revizním lékařem

Kód

Kód	úhrada	cena	doplatek
5001607	TDX SP 2 – elektrický vozík	140 079,99	plně hrazen
5005030	SEDAČKA ELEKTRICKY POLOHOVACÍ	26 605,80	10%
5005011	OPĚRKA ZAD ELEKTRICKY POLOHOVACÍ	31 090,00	10%
5005027	OPĚRKA ZAD TVAROVANÁ	14 338,80	10%
5005020	SEDÁK RECARO N-JOY MECHANICKÝ	22 547,42	10%
5005000	PODNOŽKY ELEKTRICKY POLOHOVACÍ	33 792,30	10%
5004997	PODNOŽKY MECHANICKY POLOHOVACÍ	3 822,30	10%
5004995	STUPAČKY ÚHLOVĚ STAVITELNÉ	3 751,56	10%
<i>- nutné s kódy 5004997 – podnožky mechanicky polohovací/5005000 – podnožky el. polohovací</i>			
5005015	PODNOŽKA SPOJENÁ ODKLOPNÁ	6 722,60	10%
5005022	OPĚRKA HLAVY NASTAVITELNÁ	5 994,90	10%
5005016	OPĚRKA HLAVY STAVITELNÁ	5 120,10	10%
5005018	DRŽÁK OVLADAČE STRANOVĚ ODKLOPNÝ	4 401,40	10%
5005024	PELOTY BOČNÍ	5 564,78	10%
5004993	PÁS FIXAČNÍ ČTYŘBODOVÝ	3 013,20	10%
5012777	KOMPL. BRADOVÉ OVLÁDÁNÍ VČ. ODKLOPNÉHO RAMENE	78.422,40	10%

						
440 - 480 mm ¹	410 - 510 mm 510 - 560 mm ³	480 mm ⁷	1010 mm ¹¹	90° - 120°	275 - 340/ 325 - 390 mm	154 kg ¹¹
						
450 mm ⁴	290 - 460 mm ⁸	0 - 8°	650 mm ¹⁰	1160 mm ⁹	980 mm	180 kg / 160 kg ⁵
						
73.5 Ah (C20)	1120 mm	75 mm	9° / 16 %	2 x 324 W	6 km/h	až do 33 km ¹²

- sedák 430 mm
- dalších 100 mm nastavením loketní opěrky
- balíček rozšířené profilové lišty pro větší hloubku sedadla
- od země k desce sedadla bez polštáře
- se zvedacím systémem nebo elektrickým náklonem
- se zvedacím systémem
- měřeno od desky sedadla
- měřeno od stupačky k sedací desce
- v závislosti na poloze sedadla
- šířka rozvoru
- v závislosti na konfiguraci
- měřeno s bateriemi 73,5 Ah podle ISO 7176-4 při 6 km/h, dojezd se bude lišit podle konfigurace
- Komponenty sedadel INVACARE Modulite[™] jsou kompatibilní napříč oblastí elektrických vozíků INVACARE a částečně s řadou INVACARE Rea

Vzhled a konfigurace výrobku uvedené v tomto propagačním materiálu jsou pouze ilustrativní. Uvedená cena odpovídá základnímu vybavení výrobku a konečná cena se od této může lišit. Pro detailní informace kontaktujte společnost SIVAK medical technology s. r. o.

STŘEDISKA firmy SIVAK:

- Na Topolce 1714/1b, 140 00 Praha
- v CSS Hrabyně, 747 67 Hrabyně

tel./fax: 261 211 788
tel./fax: 553 775 002



Internetové adresy:
<http://www.sivak.cz>
e-mail: info@sivak.cz
01/2021